

BỘ GIÁO DỤC VÀ ĐÀO TẠO

HỆ THỐNG QUẢN LÝ THI THPT QUỐC GIA TÀI LIỆU HƯỚNG DẪN SỬ DỤNG

(Cho thí sinh đăng ký xét tuyển vào Đại học, Cao đẳng nhóm ngành đào tạo giáo viên)

Hà Nội, 03/2017

Mục lục

1. Danh mục từ viết tắt.....	2
2. Quy trình xử lý.....	2
2.1. Nhập thông tin nguyện vọng xét tuyển.....	2
2.2. Điều chỉnh thông tin nguyện vọng xét tuyển.....	3
3. Các quy trình thực hiện.....	3
4. Chi tiết các bước thực hiện.....	4
4.1. Tra cứu thông tin tuyển sinh các trường đại học, cao đẳng nhóm ngành đào tạo giáo viên.....	4
4.2. Nộp phiếu đăng ký dự thi.....	6
4.3. Nhận tài khoản mật khẩu.....	6
4.4. Tra cứu phiếu đăng ĐKDT và Báo sai sót.....	6
4.5. Thay đổi thông tin nguyện vọng online.....	8
<i>Sửa thông tin nguyện vọng.....</i>	9
<i>Xóa nguyện vọng.....</i>	10
<i>Thay đổi thứ tự nguyện vọng.....</i>	11
4.6. Thay đổi thông tin nguyện vọng offline.....	12
4.7. Nộp phiếu đăng ký xét tuyển thẳng, ưu tiên xét tuyển vào đại học, cao đẳng.....	12

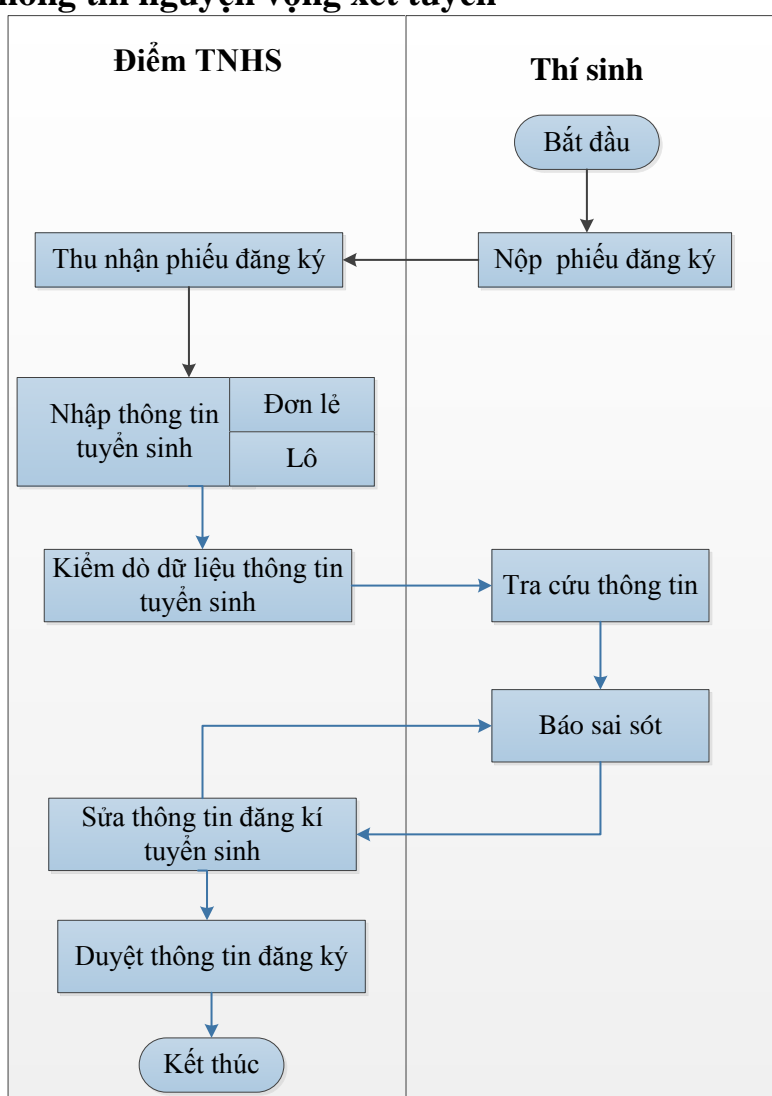
Tài liệu này được xây dựng nhằm hướng dẫn thí sinh sử dụng các chức năng Quản lý tuyển sinh của Hệ thống quản lý thi THPT quốc gia.

1. Danh mục từ viết tắt

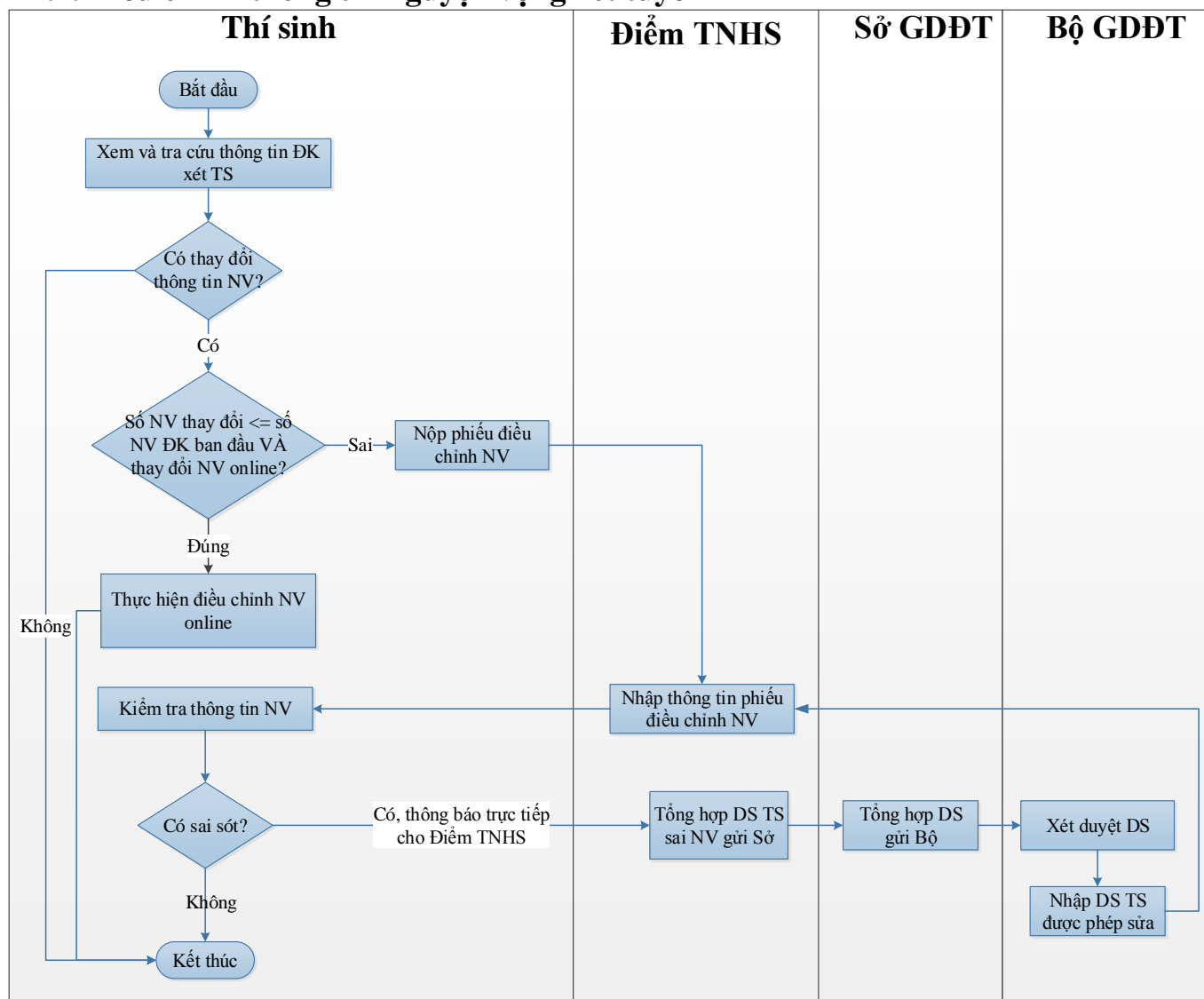
STT	Cụm từ	Từ viết tắt
1	Phiếu đăng ký	PĐK
2	Điểm tiếp nhận hồ sơ	Điểm TNHS
3	Sở Giáo dục và Đào tạo	Sở GDĐT
4	Bộ Giáo dục và Đào tạo	Bộ GDĐT
5	Cán bộ công nghệ thông tin	Cán bộ CNTT

2. Quy trình xử lý

2.1. Nhập thông tin nguyện vọng xét tuyển



2.2. Điều chỉnh thông tin nguyện vọng xét tuyển



3. Các quy trình thực hiện

Quy trình	Chức năng
1	Tra cứu thông tin tuyển sinh các trường ĐH, CĐ nhóm ngành đào tạo giáo viên
2	Nộp hồ sơ đăng ký dự thi
3	Nhận tài khoản và mật khẩu
4	Tra cứu PDK và Báo sai sót
5	Thay đổi thông tin nguyện vọng online
6	Thay đổi thông tin nguyện vọng offline
7	Nộp phiếu đăng ký xét tuyển thẳng, ưu tiên xét tuyển vào đại học, cao đẳng

4. Chi tiết các bước thực hiện

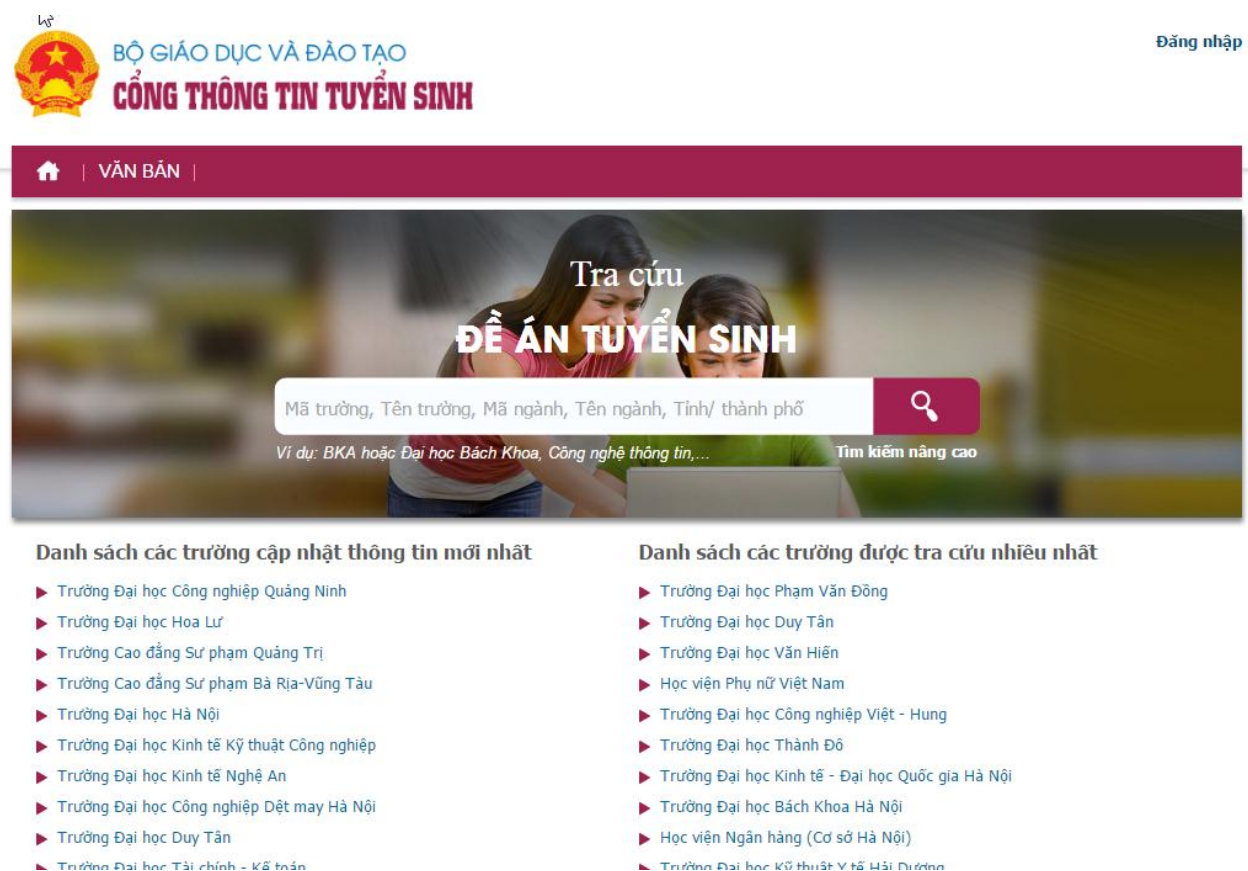
4.1. Tra cứu thông tin tuyển sinh các trường đại học, cao đẳng nhóm ngành đào tạo giáo viên

Mục đích: hỗ trợ thí sinh tìm hiểu thông tin tuyển sinh các trường đại học, cao đẳng nhóm ngành đào tạo giáo viên, giúp thí sinh điền chính xác mã trường, mã ngành, tên ngành, mã tổ hợp vào phiếu ĐKDT.

Nguyên tắc: cung cấp công cụ tra cứu cho thí sinh và những người quan tâm thông tin tuyển sinh các trường đại học, cao đẳng nhóm ngành đào tạo giáo viên. Thí sinh có thể tham khảo thêm thông tin trên website các trường hoặc các phương tiện thông tin đại chúng khác.

Cách thức thực hiện:

Bước 1: thí sinh vào trang web <http://thituyensinh.vn>



The screenshot shows the homepage of the website thituyensinh.vn. At the top left is the logo of the Ministry of Education and Training (Bộ Giáo dục và Đào tạo) and the text "CỔNG THÔNG TIN TUYỂN SINH". At the top right is a "Đăng nhập" (Login) button. Below the header is a navigation bar with a home icon and the text "VĂN BẢN". The main content area features a large banner with the text "Tra cứu ĐỀ ÁN TUYỂN SINH" (Search Admission Plans) over a background image of two students. Below the banner is a search bar with the placeholder text "Mã trường, Tên trường, Mã ngành, Tên ngành, Tỉnh/ thành phố" and a search icon. Below the search bar is a list of search results under the heading "Danh sách các trường được tra cứu nhiều nhất" (List of schools searched most frequently). The list includes: Trường Đại học Phạm Văn Đồng, Trường Đại học Duy Tân, Trường Đại học Văn Hiến, Học viện Phụ nữ Việt Nam, Trường Đại học Công nghiệp Việt - Hung, Trường Đại học Thành Đô, Trường Đại học Kinh tế - Đại học Quốc gia Hà Nội, Trường Đại học Bách Khoa Hà Nội, and Học viện Ngân hàng (Cơ sở Hà Nội).

Bước 2: Gõ tên trường cần tra cứu và chọn

The screenshot shows the MoET website's search page. At the top, there is a navigation bar with 'VĂN BẢN' and a search bar. The search bar contains the text 'đại học hà nội'. Below the search bar, there are callouts: '1. Gõ tên trường cần tìm' pointing to the search input, '2. Bấm tìm kiếm' pointing to the search button, and '3. Chọn trường cần tìm' pointing to the search results table.

Kết quả tra cứu
Từ khóa: đại học hà nội

STT	Mã trường	Tên trường	Xem
1.	NHF	Trường Đại học Hà Nội	

Tổng số bản ghi: 1 * Trang 1 / 1 | Đầu Trước 1 Sau Cuối Số bản ghi hiển thị 25

At the bottom, there is contact information for the MoET: **BẢN QUYỀN THUỘC VỀ: BỘ GIÁO DỤC VÀ ĐÀO TẠO**, Address: Số 35 Đại Cồ Việt, Hà Nội; Phone: 04.38695144; Fax: 04.38694085; Email: tuyensinh@moe.edu.vn.

Bước 3: vào mục thông tin của năm tuyển sinh xem thông tin ngành/nhóm ngành cần quan tâm

The screenshot shows the 'Thông tin đề án tuyển sinh của Trường Đại học Hà Nội' page. It features a sidebar with navigation links and a main content area with admission details and a table of programs.

Thông tin đề án tuyển sinh của Trường Đại học Hà Nội

TRƯỜNG ĐẠI HỌC HÀ NỘI
Ha Noi University

Mã trường

Mục quan tâm

THÔNG TIN TUYỂN SINH NĂM 2017

Thí sinh có đủ các điều kiện quy định tại Điều 6 của Quy chế tuyển sinh đại học hệ chính quy; tuyển sinh cao đẳng nhóm ngành đào tạo giáo viên hệ chính quy ban hành theo Thông tư số 05/2017/TT-BGDĐT ngày 25 tháng 01 năm 2017 của Bộ trưởng Bộ Giáo dục và Đào tạo.

2.2. Phạm vi tuyển sinh: Tuyển sinh trong cả nước

2.3. Phương thức tuyển sinh: Xét tuyển;

2.4. Chi tiết tuyển sinh:

TT	Tên ngành/nhóm ngành	Mã	Chỉ tiêu (theo KC)	Theo phương thức khác	Tổ hợp môn xét tuyển 1		Tổ hợp môn xét tuyển 2		Tổ hợp môn xét tuyển 3		Tổ hợp môn xét tuyển 4	
					Mã tổ hợp môn	Môn chính	Mã tổ hợp môn	Môn chính	Mã tổ hợp môn	Môn chính	Mã tổ hợp môn	Môn chính
1	Các ngành đào tạo đại học											
1.1	Ngôn ngữ Anh	52220201	300	0	D01							
1.2	Ngôn ngữ Nga	52220202	100	0	D01		D02					
1.3	Ngôn ngữ Pháp	52220203	100	0	D01		D03					
1.4	Ngôn ngữ Trung Quốc	52220204	250	0	D01		D04					
1.5	Ngôn ngữ Đức	52220205	125	0	D01		D05					

Tên ngành/nhóm ngành

mã ngành/nhóm ngành

mã tổ hợp

1. Thông tin chung về trường


2. Thông tin của năm tuyển sinh

3. Thông tin về các điều kiện đảm bảo chất lượng chính

4. Tình hình việc làm

5. Tài chính

Bước 4: vào mục thông tin chung của trường xem điểm trúng tuyển hai năm gần nhất



Trường Đại học Hà Nội
Ha Noi University

Ký hiệu: NHF
Loại hình: Công lập
Địa chỉ: Km 9, Đường Nguyễn Trãi, Quận Thanh Xuân, Hà Nội.
ĐT: (024)38544338.
Trường không có phân hiệu.
Điện thoại: 0438544338
Website: www.hanu.edu.vn

[Tài đề án](#)

- ▶ 1. Thông tin chung về trường
- ▶ 2. Thông tin của năm tuyển sinh
- ▶ 3. Thông tin về các điều kiện đảm bảo chất lượng chính
- ▶ 4. Tình hình việc làm
- ▶ 5. Tài chính

STT	Năm tuyển sinh	Phương thức tuyển sinh	Ghi chú
1.	Năm tuyển sinh 2015	Xét tuyển;	Năm 2015 và năm 2016, trường Đại học Hà Nội xét tuyển dựa trên kết quả của kì thi THPT Quốc gia
2.	Năm tuyển sinh 2016	Xét tuyển;	Năm 2015 và năm 2016, trường Đại học Hà Nội xét tuyển dựa trên kết quả của kì thi THPT Quốc gia

1.3.2. Điểm trúng tuyển của 2 năm gần nhất

Nhóm ngành/ Ngành/ Tổ hợp xét tuyển	Mã	Năm tuyển sinh 2015			Năm tuyển sinh 2016		
		Chỉ tiêu	Số trúng tuyển	Điểm trúng tuyển	Chỉ tiêu	Số trúng tuyển	Điểm trúng tuyển
Nhóm ngành I							
Nhóm ngành II							
Nhóm ngành III							
▶ Quản trị kinh doanh	52340101	100	108				
Ngữ văn, Toán, Tiếng Anh	D01	100	108	31,25	100	65	29,25
▶ Quản trị dịch vụ du lịch và lữ hành	52340103	75	81		75	54	
Ngữ văn, Toán, Tiếng Anh	D01	75	81	31	75	54	30,5
▶ Tài chính – Ngân hàng	52340201	100	103		100	62	
Ngữ văn, Toán, Tiếng Anh	D01	100	103	30,5	100	62	28,5
▶ Kế toán	52340301	100	99		100	62	
Ngữ văn, Toán, Tiếng Anh	D01	100	99	30,75	100	62	28,5
Nhóm ngành IV							

Bước 5: Lựa chọn sắp xếp thứ tự ưu tiên các nguyện vọng đăng ký, điền vào phiếu ĐKDT

4.2. Nộp phiếu đăng ký dự thi

Thí sinh làm hồ sơ đăng ký dự thi và nộp tại các điểm tiếp nhận theo quy định

4.3. Nhận tài khoản mật khẩu

Thí sinh nhận tài khoản và mã đăng nhập ban đầu trên trang <http://thisinh.thithptquocgia.edu.vn> theo hướng dẫn của nơi nhận hồ sơ đăng ký dự thi để kiểm tra sai sót, xem kết quả thi, điều chỉnh nguyện vọng đăng ký...

4.4. Tra cứu phiếu đăng ĐKDT và Báo sai sót

Mục đích: cung cấp chức năng báo sai sót thông tin ĐKDT cho thí sinh, giảm sai sót

Nguyên tắc: thí sinh có thể báo sai sót nhiều lần trong thời gian cho phép

Cách thức thực hiện:

- **Bước 1:** đăng nhập vào hệ thống <http://thisinh.thithptquocgia.edu.vn>
- **Bước 2:** Nhấn chuột vào menu “**Phiếu ĐKDT chi tiết**”. Khi đó màn hình phiếu ĐKDT của thí sinh sẽ được hiển thị.

D. THÔNG TIN DÙNG ĐỂ XÉT CHẾ ĐỘ ƯU TIÊN TRONG TUYỂN SINH ĐẠI HỌC, CAO ĐẲNG

17. Đối tượng ưu tiên tuyển sinh:

18. Khu vực tuyển sinh: 1

19. Năm tốt nghiệp THPT hoặc tương đương:

20. Đối với thí sinh dự thi để xét liên thông lên ĐH, CĐ: Đã tốt nghiệp TC Đã tốt nghiệp CĐ

21. Danh sách nguyện vọng xét tuyển sinh

Tổng số nguyện vọng: 5

Thứ tự NV	Mã trường	Tên trường	Mã ngành	Tên ngành	Tổ hợp	Tên tổ hợp	Trạng thái	Ghi chú
1	QHT	Trường Đại học Khoa học Tự nhiên - ĐHQG Hà nội	D440228	Hải dương học	TVA	Toán, Văn, Tiếng Anh	Hợp lệ	
2	QHT	Trường Đại học Khoa học Tự nhiên - ĐHQG Hà nội	D440221	Khí tượng học	THS	Toán, Hóa, Sinh	Không hợp lệ	Mã tổ hợp không hợp lệ
3	QHT	Trường Đại học Khoa học Tự nhiên - ĐHQG Hà nội	D850103	Quản lý đất đai	THS	Toán, Hóa, Sinh	Hợp lệ	
4	CAND2	Đại học công an nhân dân 2	CDCNTT	Công nghệ thông tin	A00	Toán, Lý, Hóa	Hợp lệ	
5	CAND2	Đại học công an nhân dân 2	TS	Trình sát	TVNK1	Toán, Văn, Vẽ	Hợp lệ	

Thí sinh kiểm tra kỹ thông tin đăng ký của mình, liên hệ với điểm tiếp nhận bổ sung các thông tin sai, thiếu trong thời gian cho phép

- **Bước 3:** Nếu phát hiện sai sót, thí sinh nhấn chuột vào nút “**Báo sai sót**” trên màn hình PĐK, sau đó tích chọn các mục bị sai thông tin và “**Gửi phản ánh**”

Báo sai sót

Báo sai sót thông tin đăng ký dự thi

<input type="checkbox"/> 01 - Họ tên - giới tính	<input type="checkbox"/> 02 - Ngày tháng năm sinh
<input type="checkbox"/> 03 - Nơi sinh - Dân tộc	<input type="checkbox"/> 04 - Giấy chứng minh nhân dân
<input type="checkbox"/> 05 - Hộ khẩu thường trú	<input type="checkbox"/> 06 - Nơi học THPT hoặc tương đương - Tên lớp 12
<input type="checkbox"/> 07 - Điện thoại - Email	<input type="checkbox"/> 08 - Địa chỉ gửi giấy báo dự thi
<input type="checkbox"/> 09 - Dùng kết quả thi để xét tuyển sinh ĐH, CĐ	<input type="checkbox"/> 10 - Hình thức giáo dục THPT
<input type="checkbox"/> 11 - Thí sinh tự do	<input type="checkbox"/> 12 - Thông tin Cụm thi đăng ký
<input type="checkbox"/> 13 - Thông tin Nơi nộp hồ sơ đăng ký	<input type="checkbox"/> 14 - Đăng ký bài thi/môn thi
<input type="checkbox"/> 15 - Chứng chỉ miễn thi ngoại ngữ	<input type="checkbox"/> 16 - Điểm bảo lưu
<input type="checkbox"/> Ảnh	

Báo sai sót thông tin dùng để xét tuyển sinh vào đại học, cao đẳng

<input checked="" type="checkbox"/> 17 - Đối tượng ưu tiên tuyển sinh	<input type="checkbox"/> 18 - Khu vực tuyển sinh
<input type="checkbox"/> 19 - Năm tốt nghiệp THPT hoặc tương đương	<input type="checkbox"/> 20 - Thông tin xét liên thông lên ĐH, CĐ
<input type="checkbox"/> 21 - Tổng số nguyện vọng đăng ký xét tuyển	<input checked="" type="checkbox"/> 21 - Các nguyện vọng bị sai: <input style="width: 50px;" type="text" value="2"/>

(Nhập vào các thứ tự NV bị sai, cách nhau bởi dấu phẩy)

Báo sai sót thông tin xét tốt nghiệp

<input type="checkbox"/> 22 - Điểm trung bình lớp 12	<input type="checkbox"/> 23 - Năm hoàn thành chương trình cấp THPT
<input type="checkbox"/> 24 - Đối tượng miễn thi tốt nghiệp	<input type="checkbox"/> 25 - Điểm khuyến khích được cộng
<input type="checkbox"/> 26 - Diện xét Tốt nghiệp	<input type="checkbox"/> 27 - Xếp loại cuối năm lớp 12

Gửi phản ánh

Lưu ý: Sau khi thí sinh báo sai sót, Điểm TNHS phải sửa thông tin thì thí sinh mới có thể tiếp tục báo sai sót

4.5. Thay đổi thông tin nguyện vọng online

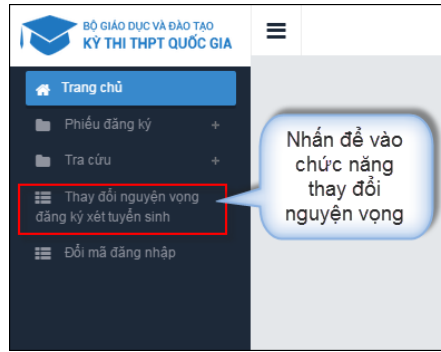
Mục đích: cho phép thí sinh tự điều chỉnh nguyện vọng đăng ký xét tuyển sinh 1 lần trong thời gian cho phép nếu số nguyện vọng yêu cầu không quá số nguyện vọng đã đăng ký

Nguyên tắc: Chỉ được nhập vào hệ thống 1 lần do vậy thí sinh cần kiểm tra kỹ thông tin trước khi lưu thay đổi.

Người thực hiện: thí sinh

Cách thức thực hiện:

- **Bước 1:** Đăng nhập vào hệ thống <http://thisinh.thithptquocgia.edu.vn>
- **Bước 2:** chọn chức năng **Thay đổi nguyện vọng xét tuyển sinh** từ menu Hệ thống



- Màn hình chức năng **Thông tin đăng ký nguyện vọng của thí sinh** được hiển thị:

Thông tin đăng ký nguyện vọng của thí sinh

Điểm thi: Toán:8.5 Ngữ văn:7.25 Vật lí:8.13 Hóa học:8.65 Sinh học:7 Tiếng Nhật:7.75 GDCD:7.5
Điểm môn năng khiếu: CAND2 - Môn Thiết kế:8.25 CAND2 - Môn Vẽ:7 SKH - Môn Mỹ thuật:10 SKH - Môn Thiết kế:8.25

DANH SÁCH NGUYỆN VỌNG ĐĂNG KÝ XÉT TUYỂN SINH

Thứ tự NV	Mã trường	Tên trường	Mã ngành	Tên ngành	Hệ đào tạo	Mô tả	Mã tổ hợp	Tên tổ hợp	Thao tác
1	DHNL	Đại học Nông Lâm	CNHH	Công nghệ hóa học			TLN	Toán - Lý - Tiếng Nhật	
2	GXA	NHÓM TRƯỜNG GX	BKA_KT12	Kỹ thuật cơ khí (cơ khí chế tạo và cơ khí động lực); Kỹ thuật hàng không; Kỹ thuật tàu thủy			A00	Toán, Vật lí, Hóa học	

[Lưu thông tin](#) [Hủy](#)

- **Bước 3:** sửa nguyện vọng theo yêu cầu: *Sửa thông tin nguyện vọng*
- **Đ**ể vào màn hình **Sửa nguyện vọng**, thí sinh nhấn nút “**Chỉnh sửa nguyện vọng**”

Thông tin đăng ký nguyện vọng của thí sinh

Điểm thi: Toán:8.5 Ngữ văn:7.25 Vật lí:8.13 Hóa học:8.65 Sinh học:7 Tiếng Nhật:7.75 GDCD:7.5
Điểm môn năng khiếu: CAND2 - Môn Thiết kế:8.25 CAND2 - Môn Vẽ:7 SKH - Môn Mỹ thuật:10 SKH - Môn Thiết kế:8.25

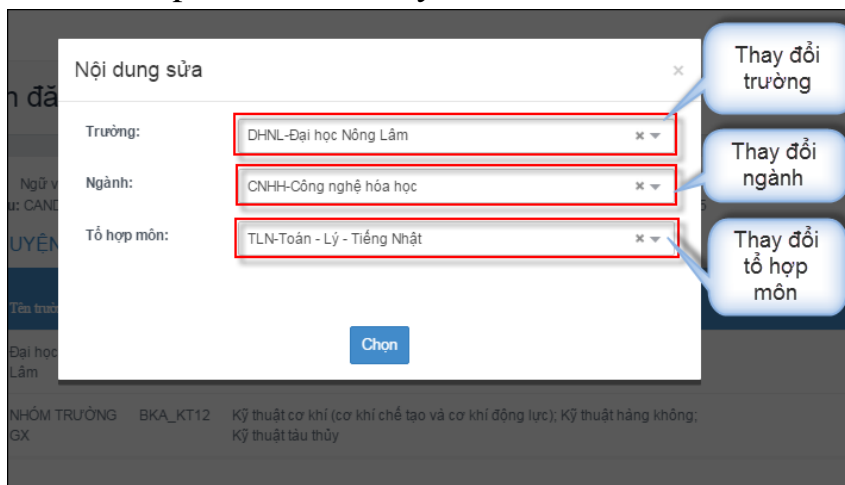
DANH SÁCH NGUYỆN VỌNG ĐĂNG KÝ XÉT TUYỂN SINH

Thứ tự NV	Mã trường	Tên trường	Mã ngành	Tên ngành	Hệ đào tạo	Mô tả	Mã tổ hợp	Tên tổ hợp	Thao tác
1	DHNL	Đại học Nông Lâm	CNHH	Công nghệ hóa học			TLN	Toán - Lý - Tiếng Nhật	
2	GXA	NHÓM TRƯỜNG GX	BKA_KT12	Kỹ thuật cơ khí (cơ khí chế tạo và cơ khí động lực); Kỹ thuật hàng không; Kỹ thuật tàu thủy			A00	Toán, Vật lí, Hóa học	

Nhấn nút Chỉnh sửa nguyện vọng

[Lưu thông tin](#) [Hủy](#)

- Sau khi màn hình Sửa nguyện vọng hiển thị, thí sinh chọn trường, chọn ngành, chọn tổ hợp môn muốn thay đổi

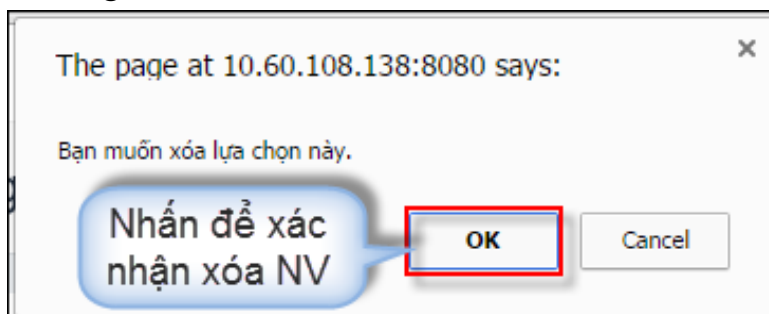


Xóa nguyện vọng

- Để xóa một nguyện vọng, thí sinh nhấn nút **Xóa** trên màn hình **Thông tin đăng ký nguyện vọng của thí sinh**



- Sau khi popup xác nhận xóa xuất hiện, nếu muốn xóa nguyện vọng, thí sinh nhấn nút **OK**, ngược lại nhấn nút **Cancel**



Thay đổi thứ tự nguyện vọng

- Để thay đổi thứ tự nguyện vọng, thí sinh nhấn nút mũi tên để di chuyển nguyện vọng.

Thông tin đăng ký nguyện vọng của thí sinh

Điểm thi: Toán:8.5 Ngữ văn:7.25 Vật lí:8.13 Hóa học:8.65 Sinh học:7 Tiếng Nhật:7.75 GDCD:7.5
Điểm môn năng khiếu: CAND2 - Môn Thiết kế:8.25 CAND2 - Môn Vẽ:7 SKH - Môn Mỹ thuật:10 SKH - Môn Thiết kế:8.25

DANH SÁCH NGUYỆN VỌNG ĐĂNG KÝ XÉT TUYỂN SINH

Thứ tự NV	Mã trường	Tên trường	Mã ngành	Tên ngành	Hệ đào tạo	Mô tả	Mã tổ hợp	Tên tổ hợp	Tên tác
1	DHNL	Đại học Nông Lâm	CNHH	Công nghệ hóa học			TLN	Toán - Lý - Tiếng Nhật	
2	GXA	NHÓM TRƯỜNG GX	BKA_KT12	Kỹ thuật cơ khí (cơ khí chế tạo và cơ khí động lực); Kỹ thuật hàng không; Kỹ thuật tàu thủy			A00	Toán, Vật lí, Hóa học	

1. Nhấn để thay đổi thứ tự các nguyện vọng

2. Nhấn để lưu các thông tin đã thay đổi

- **Bước 4:** Sau khi chỉnh sửa xong Nhấn nút **Lưu thông tin**, hệ thống sẽ gửi một mã xác thực OTP về điện thoại cho thí sinh. Thí sinh nhập mã xác thực này vào màn hình “**Xác nhận đăng ký**”.

XÁC NHẬN ĐĂNG KÝ
(Thí sinh lưu ý sau khi xác nhận sẽ không được sửa lại)

Thí sinh sử dụng đúng số điện thoại (01656236025) đã điền trong phiếu đăng ký dự thi để nhận mã xác thực. Mã xác thực sẽ hết hiệu lực sau 30 phút kể từ khi nhận được tin nhắn (1000đ/tin nhắn)

Nhập mã xác thực:

1. Nhập mã xác thực đã được gửi về qua điện thoại

2. Nhấn nút xác nhận đăng ký

- **Bước 5:** Sau khi bấm “**Xác nhận đăng ký**” hệ thống yêu cầu xác thực một lần nữa xem thí sinh có chắc chắn thực hiện không.

Thí sinh lưu ý sau khi xác nhận sẽ không được sửa lại thông tin nguyện vọng.
Bạn có muốn lưu thông tin này.

- **Bước 6:** Sau khi bấm “OK” dữ liệu thay đổi được lưu vào hệ thống, bấm “Cancel” để hủy bỏ chỉnh sửa.

4.6. Thay đổi thông tin nguyện vọng bằng Phiếu điều chỉnh nguyện vọng xét tuyển

Trường hợp thí sinh có số nguyện vọng điều chỉnh lớn hơn số nguyện vọng đăng ký ban đầu hoặc thí sinh không có điều kiện thay đổi nguyện vọng online, thí sinh nộp phiếu điều chỉnh nguyện vọng đăng ký tại nơi nộp hồ sơ trong thời gian quy định.

Chú ý: thí sinh chỉ được điều chỉnh nguyện vọng một lần trong đợt điều chỉnh và chỉ được sử dụng một trong hai phương thức online hoặc bằng phiếu điều chỉnh xét tuyển.

4.7. Nộp phiếu đăng ký xét tuyển thẳng, ưu tiên xét tuyển vào đại học, cao đẳng

Thí sinh trong diện xét tuyển thẳng, ưu tiên xét tuyển vào đại học, cao đẳng làm hồ sơ theo mẫu và nộp tại các trường đã đăng ký nguyện vọng trong thời gian quy định.

Đối với diện ưu tiên xét tuyển có thay đổi nguyện vọng trong đợt điều chỉnh, thí sinh cần nộp bổ sung phiếu đăng ký ưu tiên xét tuyển trong thời gian điều chỉnh nguyện vọng cho các trường đại học, cao đẳng xét và cập nhật lên hệ thống.

Thí sinh xem kết quả trên trang <http://thisinh.thithptquocgia.edu.vn> theo thời gian quy định